

## Dit valgkort - Oy pusulanız - Warqadadha codhenta!

ورقة الاقتراع الخاصة بك - آپ کا بیلٹ پیپر

Du modtager et valgkort med posten. Illustrationen nedenfor er din guide til, hvordan du læser dit valgkort, hvor du skal stemme, ved hvilket valgbord og i hvilket tidsrum.

### Afstemningssted

Mød op på dit afstemningssted.

### Valgbord

Afløber dit valgkort ved dit bordnr.

### Afstemningstid

Aflæg din stemme i dette tidsrum.

Folketingsvalg	
Medbring kortet ved afstemningen	
Afstemningssted	Afsender
Amager Fælles Skole Sundholdmsvej 4 C	Københavns Rådhus 1569 København
Valgbord: x	Modtager
Valgkort: xx-xxxxx	Ida Mortensen Adressevænget 78, 1 tv 2300 København S
Afstemningstid: 09.00 - 20.00	

## Partier du kan stemme på - Oy verebileceğiniz partiler

Xisbiyasha ad ucodhenkarto! - پارٹیاں جن کو آپ ووٹ دے سکتے ہیں

الأحزاب التي يمكنك التصويت لها هي

Ved Folketingsvalget kan du stemme på de partier du ser nedenfor. Du kan finde mere information om partierne og deres mærkesager på partiernes hjemmesider. Hvis du er i tvivl om, hvilket parti du vil stemme på, findes der forskellige test på nettet, som kan hjælpe dig. (Eksempelvis [www.altinget.dk/kandidater](http://www.altinget.dk/kandidater))

A Socialdemokraterne

B Radikale Venstre

C Det Konservative Folkeparti

F Socialistisk Folkeparti (SF)

I Liberal Alliance

K Kristendemokraterne

O Dansk Folkeparti

V Venstre

Ø Enhedslisten

Å Alternativet

Kampagnen er en del af projektet "Demokratispejderne" fra Kultur- og Fritidsforvaltningen, Københavns Kommune. Stor tak til vores frivillige og samarbejdspartnere, som har muliggjort projektet.

بدايت نامہ : آپ ووٹ کیسے دیں

Tusala:  
Sidhad ucodhenlahed

Guide: Sådan  
stemmer du til  
Folketingsvalget

Kılavuz:  
Nasil oy vereceksiniz

دليل التصويت للانتخابات

# Guide: Sådan stemmer du - Kılavuz: Nasıl oy vereceksiniz - Tusala: Sidhad ucodhenlahed


بدايت نامہ : آپ ووٹ کیسے دیں - دليل التصويت للانتخابات

Er du i tvivl om, hvordan du stemmer? Vi har udarbejdet en illustrativ guide, der kan hjælpe dig med, hvordan du aflægger din stemme til Folketingsvalget 2015.

Husk at medbringe ID (sygesikringsbevis, kørekort eller pas) og dit valgkort. Dit valgsted står på dit valgkort (se bagsiden af denne folder).



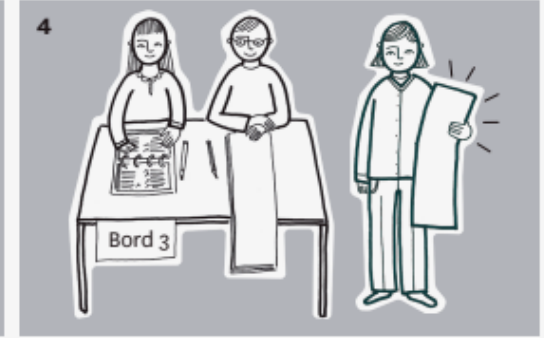
- Mød personligt op på valgstedet.
- Oy verme yerine şahsen gelmelisiniz.
- Imow meesha doorashada lagu dhigayo.
- آپ لازماً ذاتی طور پر مقامی پولنگ سٹیشن میں جائیں۔
- يجب ان تذهب شخصياً إلى مركز الاقتراع.




- Aflever dit valgkort ved et bord.
- Oy kartınızı oy verme yerindeki masada görevli kişilere teslim edin.
- Gay kaarka doorashada miiska.
- پولنگ سٹیشن کے اندر ڈیسک پر سٹاف کو اپنا پولنگ کارڈ جمع کروائیں۔
- قم بطلاقة الاقتراع الخاصة بك إلى الموظفين المتواجدين عند الطاولة داخل مركز الاقتراع.



- Oplys dit navn og fødselsdato.
- Görevlilere isminizi ve doğum tarihinizi bildirin.
- Sheeg magacaaga iyo taariiqda aad dhalatay.
- سٹاف کو اپنا نام اور تاریخ پیدائش بتائیں۔
- أخبر الموظفين باسمك وتاريخ ميلادك.



- Du får en stemmeseddel.
- Görevlilere size bir oy pusulası verecektir.
- Waxaa lagu siinayaa warqad doorasho ah oo aad ku codayn lahayd.
- سٹاف بھر آپ کو بیلٹ پیپر دے گا۔
- عند ذلك سينحك الموظفين ورقة الاقتراع.



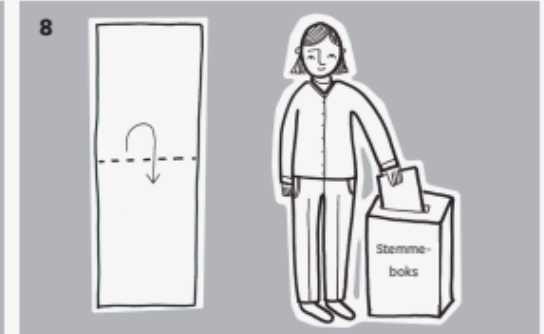
- Gå over til en ledig stemmeboks.
- Pusulanızla birlikte boş bir oylama kabinine gidin.
- Tag sanduuqbanaan ee codka lagu bixiyo.
- اپنا بیلٹ پیپر لے کر خالی ووٹنگ بوتھ میں جائیں۔
- اذهب بعد ذلك بالورقة إلى مقصورة اقتراع خالية.



- Sæt **ét** kryds. Enten på et parti eller et kandidatnavn
- İster bir parti olsun ister bir aday olsun, tercihinizi bir çarpı ile işaretleyin.
- Xariiq xisbi ama magaca aad rabto in aad codka siisid.
- اپنے پسند کی پارٹی یا امیدوار کے سامنے اپنے انتخاب کو نشان زدہ کرنے کے لیے کراس کریں۔
- حدد تفضيلك بوضع علامة سواء بجوار المرشح أو الحزب الذي ترغب بالتصويت له.



- Hvis du vil stemme blankt: sæt **ikke** kryds.
- Herhangi bir partiye veya adaya oy vermek istemiyorsanız, oy pusulanızı işaretlemeyin.
- Hadii aadan ogayn cida aad rabto in aad doorato xisbi ama musharax waxna ha xariiqin.
- اگر آپ کسی پارٹی یا امیدوار کو ووٹ نہیں دینا چاہتے، تو بیلٹ پیپر پر نشان مت لگائیں۔
- انا كنت لا ترغب بالتصويت لمرشح أو لحزب فلا تضع علامة في ورقة الاقتراع.



- Fold din seddel sammen. Læg den i stemmeboksen.
- Oy pusulanızı ikiye katlayın ve oy sandığına atın.
- Warqada isku lab lab kadibna kurid sanduuqa codka.
- نیٹے بیلٹ پیپر کو ادھا فولڈ کریں۔ اپنا بیلٹ پیپر بیلٹ باکس میں ڈالیں۔
- اطو ورقة الاقتراع الخاصة بك من المنتصف ثم ضعها في صندوق الاقتراع.

Nu tæller din stemme! - Oyunuz artık geçerlidir! - Codkadha xisabta ayukujira hada! - صوتك يتم إحصاءه الآن! - اب آپ کا ووٹ گنا جائے گا۔